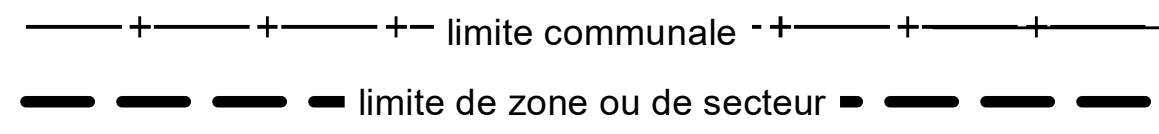
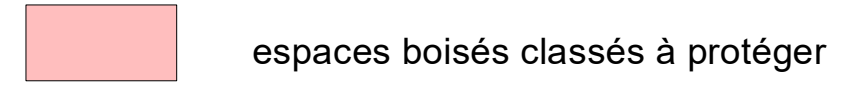


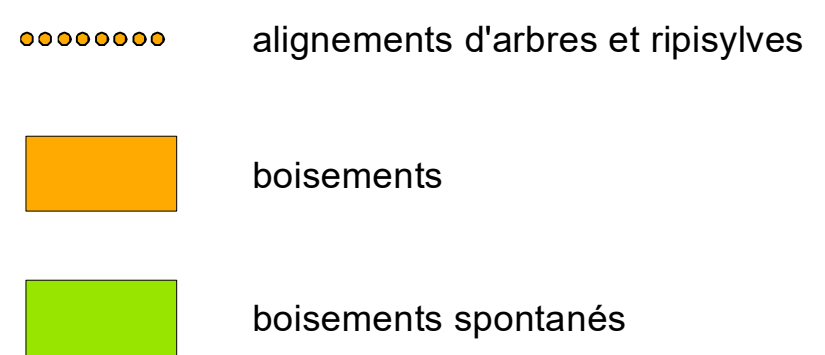
LIMITES



PLANTATIONS ET ESPACES BOISES
classés au titre de l'art. L. 113-1 et L. 113-2 du code de l'urbanisme



ORIENTATIONS GRAPHIQUES



D'une manière générale, les limites de zone ou de secteur s'appuient sur des limites parcellaires. Dans le cas contraire, la limite à considérer est constituée par l'axe des limites de zone ou de secteur.

